
IL GIARDINO DELLE PAROLE IN RIMA
ASCOLTO • ABBINO • RACCONTO
4-6 ANNI
Maestra Viviana
Piccoli Passi Inclusivi 2.0

# UNA RIMA ALLA VOLTA

GUIDA PER L’ADULTO • NON È RICHIESTA LA LETTURA

## A chi è rivolto

Dai 4 ai 6 anni: ascoltare le parole, confrontarne il suono finale e arricchire il lessico. A 3 anni: nominare e osservare le immagini insieme, senza richiedere il riconoscimento della rima.

## Prepara il giardino

Stampa in A4 al 100%. L’adulto ritaglia le sei tessere di pagina 6 lungo il bordo tratteggiato. I fiori restano interi. Ogni tessera misura 6 × 6 cm e trova posto nel riquadro.

## Ascolta, scegli e appoggia

Nomina tutte le immagini: usa PALLONE per la palla illustrata e MULINO per il mulino a vento. Mostra un solo fiore.
Dì: «Gatto... quale parola suona come gatto: piatto o mulino?»
Il bambino sceglie e appoggia la tessera sotto il fiore.
Ripeti la coppia, mettendo in risalto il suono finale.

## Per partecipare, ciascuno a modo suo

Offri due tessere, una corretta e una diversa, poi scambiane la posizione. Accogli una parola, un gesto o una scelta con lo sguardo. Per difficoltà motorie, sposta tu la tessera scelta. Non è necessario ritagliare, leggere, scrivere o pronunciare.

## Altri modi di giocare

Collega le coppie a pagina 7, anche tracciando con il dito.
Usa le sei tessere scoperte per cercare tre coppie in rima.
A pagina 8 disegna o incolla una nuova coppia con l’adulto.

**LE TRE COPPIE**

**GATTO–PIATTO • LIMONE–PALLONE • PULCINO–MULINO**

# IL FIORE DELLA RIMA

ASCOLTA IL NOME. CERCA LA TESSERA CHE FA RIMA.

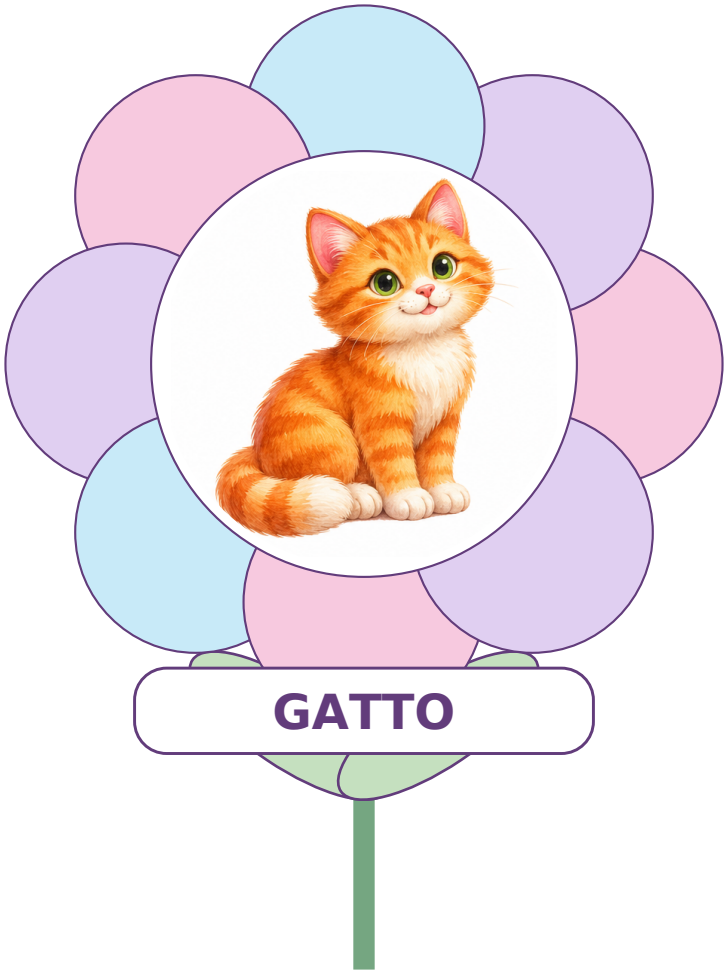

**GATTO**

**QUI METTO LA RIMA**

Ascolto • scelgo • appoggio

# IL FIORE DELLA RIMA

ASCOLTA IL NOME. CERCA LA TESSERA CHE FA RIMA.



**LIMONE**

**QUI METTO LA RIMA**

Ascolto • scelgo • appoggio

# IL FIORE DELLA RIMA

ASCOLTA IL NOME. CERCA LA TESSERA CHE FA RIMA.



**PULCINO**

**QUI METTO LA RIMA**

Ascolto • scelgo • appoggio

# LE TESSERE DEL GIARDINO

TAGLIA L’ADULTO. IL BAMBINO SCEGLIE E ABBINA.



**PIATTO**



**PULCINO**



**PALLONE**



**GATTO**



**MULINO**



**LIMONE**

Sei tessere da 6 × 6 cm • stampa al 100%

# COLLEGA LE RIME

ASCOLTA LE PAROLE. UNISCI LE IMMAGINI CHE FANNO RIMA.



GATTO



MULINO



LIMONE



PIATTO



PULCINO



PALLONE

L’adulto nomina le immagini. Si può collegare anche con il dito.

# UNA RIMA TUTTA NOSTRA

L’ADULTO ASCOLTA, SCRIVE E AIUTA A DISEGNARE.

**Scegliamo due parole che fanno rima.**

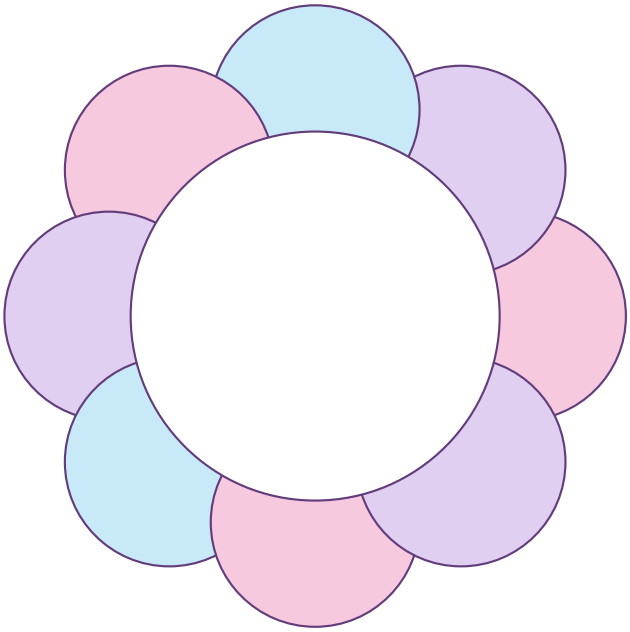

**DISEGNO O INCOLLO**

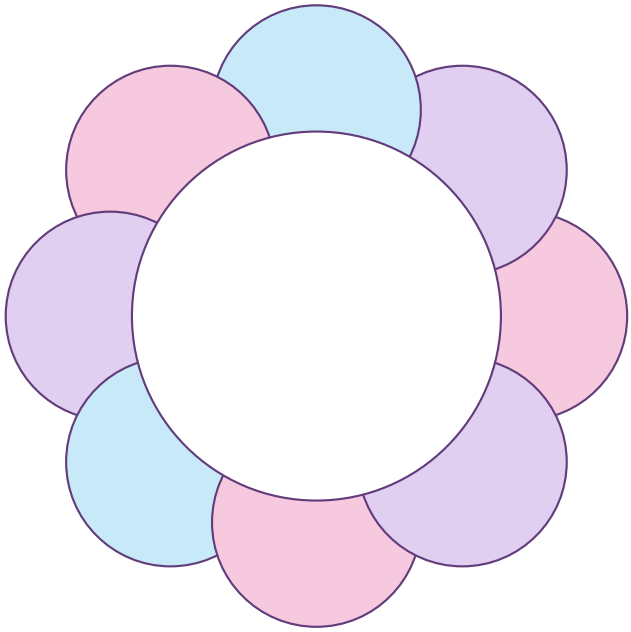

**DISEGNO O INCOLLO**

## Una piccola storia con le nostre parole:

Un esempio per l’adulto: FIORE–CUORE oppure SOLE–GIRASOLE.

Detto dal bambino, scritto dall’adulto. Nessun obbligo di copiare.