IL GIARDINO DELLE PAROLE IN RIMA

ASCOLTO - ABBINO - RACCONTO

SCUOLA DELL'INFANZIA • 4-6 ANNI













Maestra Viviana

Piccoli Passi Inclusivi 2.0

UNA RIMA ALLA VOLTA

GUIDA PER L’ADULTO • NON È RICHIESTA LA LETTURA

A chi è rivolto

Dai 4 ai 6 anni: ascoltare le parole, confrontarne il suono finale e arricchire il lessico. A 3 anni: nominare e osservare le immagini insieme, senza richiedere il riconoscimento della rima.

Prepara il giardino

Stampa in A4 al 100%. L’adulto ritaglia le sei tessere di pagina 6 lungo il bordo tratteggiato. I fiori restano interi. Ogni tessera misura 6 × 6 cm e trova posto nel riquadro.

Ascolta, scegli e appoggia

Nomina tutte le immagini: usa PALLONE per la palla illustrata e MULINO per il mulino a vento. Mostra un solo fiore.
Dì: «Gatto... quale parola suona come gatto: piatto o mulino?»
Il bambino sceglie e appoggia la tessera sotto il fiore.
Ripeti la coppia, mettendo in risalto il suono finale.

Per partecipare, ciascuno a modo suo

Offri due tessere, una corretta e una diversa, poi scambiane la posizione. Accogli una parola, un gesto o una scelta con lo sguardo. Per difficoltà motorie, sposta tu la tessera scelta. Non è necessario ritagliare, leggere, scrivere o pronunciare.

Altri modi di giocare

Collega le coppie a pagina 7, anche tracciando con il dito.
Usa le sei tessere scoperte per cercare tre coppie in rima.
A pagina 8 disegna o incolla una nuova coppia con l’adulto.

LE TRE COPPIE

GATTO–PIATTO • LIMONE–PALLONE • PULCINO–MULINO

IL FIORE DELLA RIMA

ASCOLTA IL NOME. CERCA LA TESSERA CHE FA RIMA.



GATTO

QUI METTO LA RIMA

Ascolto • scelgo • appoggio

IL FIORE DELLA RIMA

ASCOLTA IL NOME. CERCA LA TESSERA CHE FA RIMA.



Ascolto • scelgo • appoggio

IL FIORE DELLA RIMA

ASCOLTA IL NOME. CERCA LA TESSERA CHE FA RIMA.



Ascolto • scelgo • appoggio

LE TESSERE DEL GIARDINO

TAGLIA L’ADULTO. IL BAMBINO SCEGLIE E ABBINA.



PIATTO



PULCINO



PALLONE



GATTO



MULINO



LIMONE

Sei tessere da 6 × 6 cm • stampa al 100%

COLLEGA LE RIME

ASCOLTA LE PAROLE. UNISCI LE IMMAGINI CHE FANNO RIMA.



GATTO



MULINO



LIMONE



PIATTO



PULCINO



PALLONE

L’adulto nomina le immagini. Si può collegare anche con il dito.

UNA RIMA TUTTA NOSTRA

L’ADULTO ASCOLTA, SCRIVE E AIUTA A DISEGNARE.

Scegliamo due parole che fanno rima.

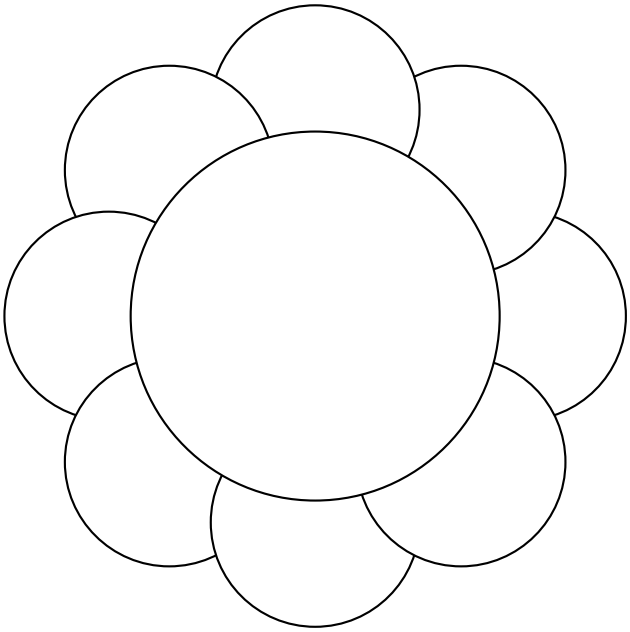

DISEGNO O INCOLLO

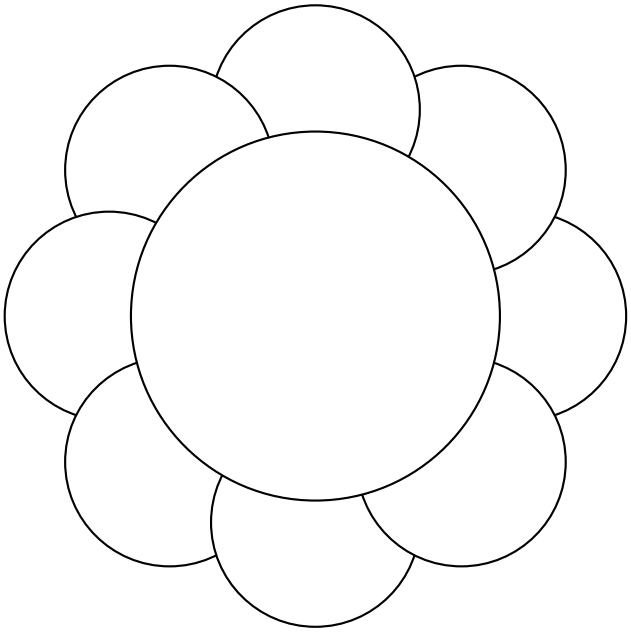

DISEGNO O INCOLLO

_____ _____

Una piccola storia con le nostre parole:

_____

_____

_____

Un esempio per l’adulto: FIORE–CUORE oppure SOLE–GIRASOLE.

Detto dal bambino, scritto dall’adulto. Nessun obbligo di copiare.